



SYSTEM INTEGRA

Glasdøre

Glasvægge

Glasskydedøre



Dørkarme

MAB dørkarme og tilbehør

4



Beskrivelse

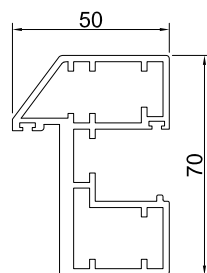
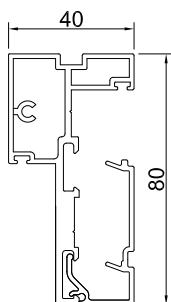
MAB System integra dørkarm

MAB Integra dørkarme er et profilsystem, der forarbejdes til en dørkarm på ønskede mål. En dørkarm er normalt beslået med 2-3 hængselbeslag, grebsæt, glasplade eller trædør, forarbejdet til de ønskede beslag. Karmen leveres som standard naturelokseret, men kan også leveres RAL farver.

Kontakt os for muligheder eller løsningsforslag.

Kontakt os for DWG tegninger og specifikke tekniske detaljer.





MAB Integra dørkarm

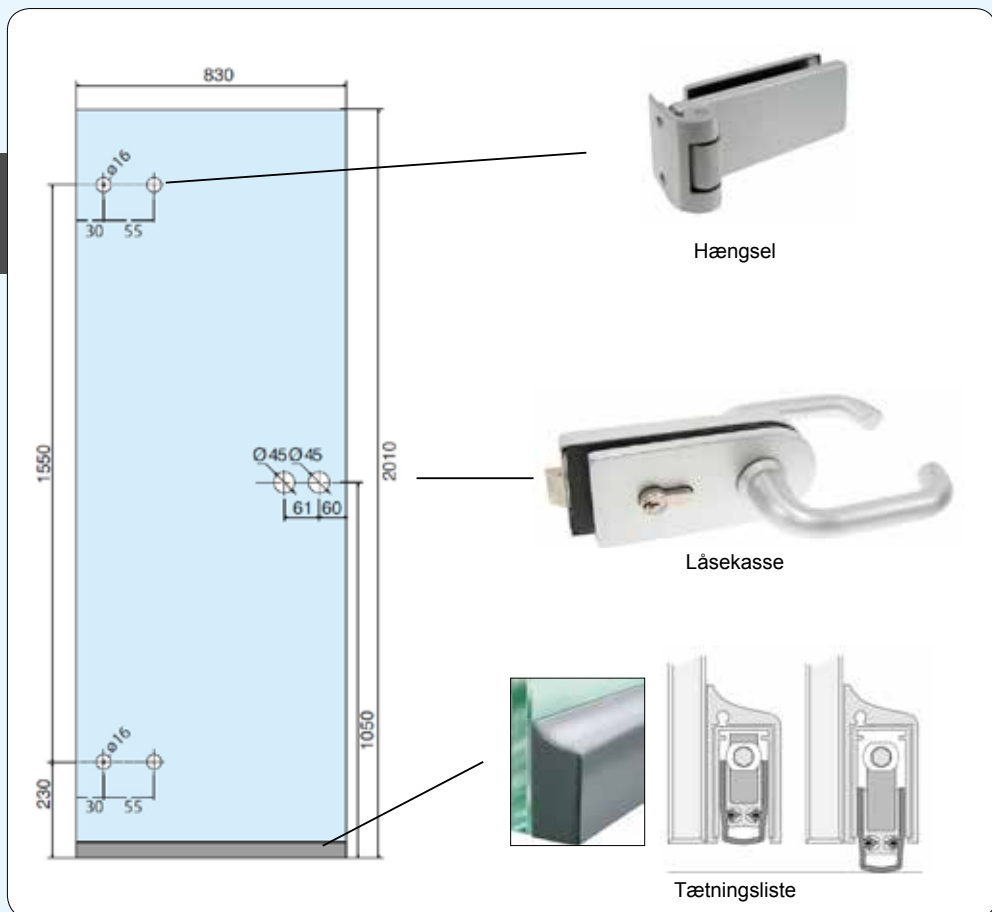
Alukarm			
Vare nr.	Karm type	Dimension	Pakning
034260	40 x 80 mm.	Ang. ved bestilling	1 stk.

MAB Integra dørkarm

Alukarm			
Vare nr.	Karm type	Dimension	Pakning
034250	50 x 70 mm	Ang. ved bestilling	1 stk.

GLASDØR

Herunder ses et eksempel på en glasdørplade med hængsler, låsekasse og tætningsliste i bunden.



Den viste glasplade er forberedt for montage med V504 hængsler og V525 låsekasse og monteret med tætningsliste i bunden for lydtætning.

Du finder flere muligheder for beslagsløsninger på de efterfølgende sider.

Finder du ikke det du ønsker, er du velkommen til at tage kontakt til MAB GLAS og forespørge på andre løsninger.

TRÆDØR

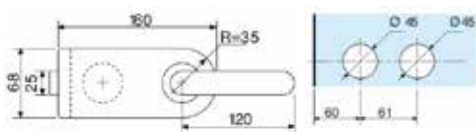
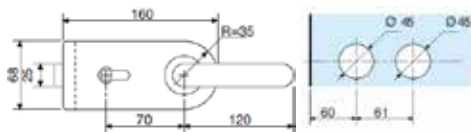
MAB anvender en standard 40 mm. dørplade på standard mål.



Den viste trædør er forberedt for montage med standard stål hængsler, låsekasse, grebsæt og rosetter og monteret med tætningsliste i bunden for lydtætning.

Du finder flere muligheder for beslagsløsninger på de efterfølgende sider.

Finder du ikke det du ønsker, er du velkommen til at tage kontakt til MAB GLAS og forespørge på andre løsninger



V525 låsekasse

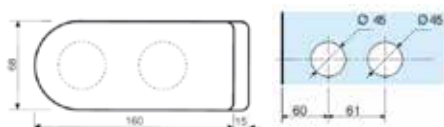
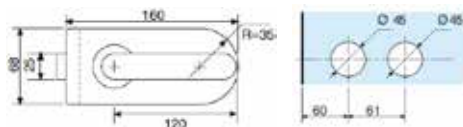
Aluminium

Vare nr.	Finish	Tykkelse	Side	Pakning
018090	Anodiseret	8-10-12	Universal	1 stk.

V526 låsekasse

Aluminium

Vare nr.	Finish	Tykkelse	Side	Pakning
018096	Anodiseret	8-10-12	Universal	1 stk.



V350 låsekasse

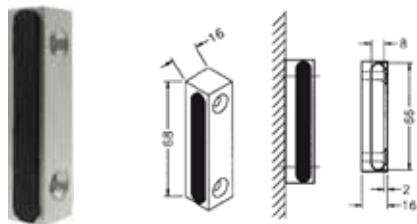
Aluminium

Vare nr.	Finish	Tykkelse	Side	Pakning
018111	Anodiseret	8-10-12	Universal	1 stk.

V527 slutblik

Aluminium

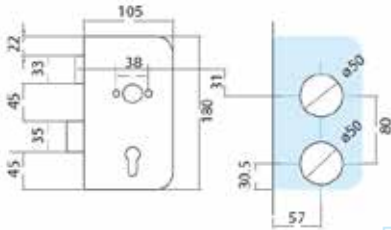
Vare nr.	Finish	Tykkelse	Side	Pakning
018108	Anodiseret	8-10-12	Universal	1 stk.



Slutblik for V525/V526/V310 og V350

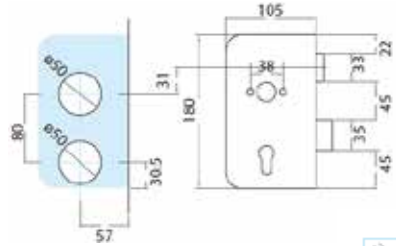
Aluminium

Vare nr.	Finish	Pakning
017122	Aluminium	1 stk.



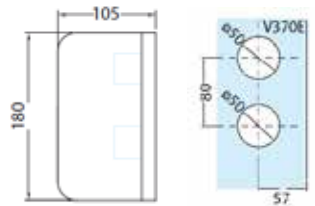
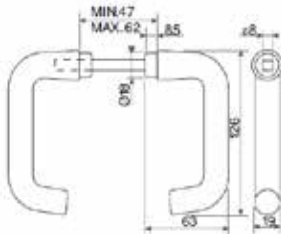
V360 låsekasse

Aluminium				
Vare nr.	Finish	Tykkelse	Side	Pakning
018170	Anodiseret	8-10-12	Højre	1 stk.



V370 låsekasse

Aluminium				
Vare nr.	Finish	Tykkelse	Side	Pakning
018188	Anodiseret	8-10-12	Venstre	1 stk.

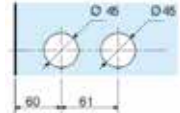
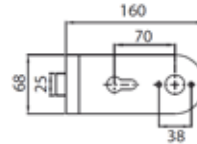
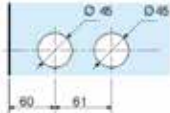
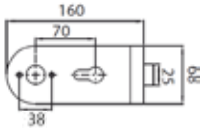


V770 håndtag for V360 og V370

Alu./RS		
Vare nr.	Finish	Pakning
018195	Anodiseret	1 stk.

Slutblik beslag

Aluminium				
Vare nr.	Finish	Tykkelse	Side	Pakning
018194	Anodiseret	8-10-12	Højre	1 stk.
018193	Anodiseret	8-10-12	Venstre	1 stk.

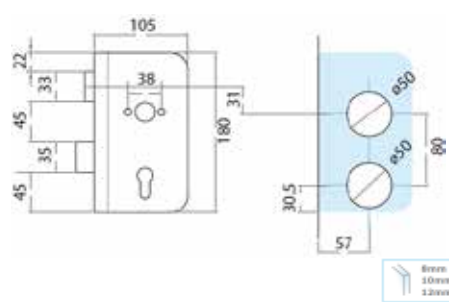
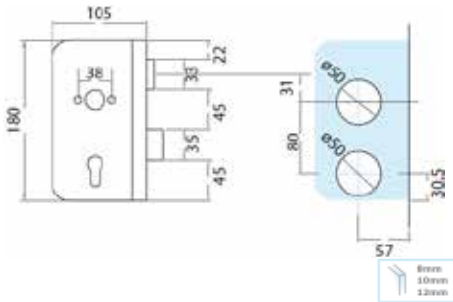


Kode håndtag V310CHOR

Alu./RS				
Vare nr.	Finish	Tykkelse	Side	Pakning
017990	Anodiseret	8-10-12	Højre	1 stk.

Kode håndtag V310CHOL

Alu./RS				
Vare nr.	Finish	Tykkelse	Side	Pakning
017991	Anodiseret	8-10-12	Venstre	1 stk.



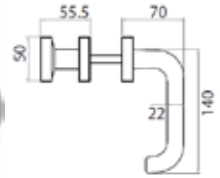
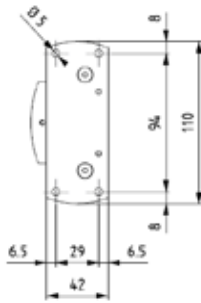
Kode håndtag V360

Alu./RS				
Vare nr.	Finish	Tykkelse	Type	Pakning
017994	Anodiseret	8-10-12	V360CHR	1 stk.
017995	Anodiseret	8-10-12	V360CHL	1 stk.

Kode håndtag V370CH Højre

Alu./RS				
Vare nr.	Finish	Tykkelse	Type	Pakning
017996	Anodiseret	8-10-12	V370CHR	1 stk.
017997	Anodiseret	8-10-12	V370CHL	1 stk.

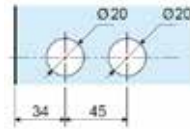
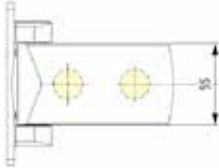
Testet over 1.000.000 cycles!



V780 håndtag med knop

Aluminium

Vare nr.	Finish	Tykkelse	Side	Pakning
018176	Anodiseret	8-10-12	Universal	1 stk.



8060 Olehydraulisk hængsel

Aluminium

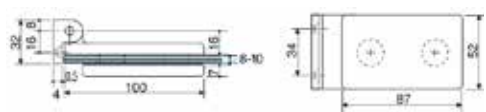
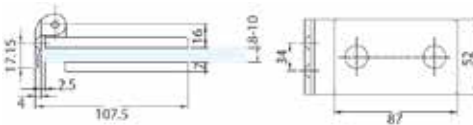
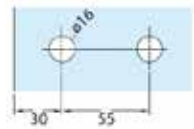
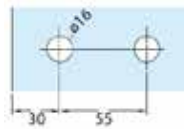
Vare nr.	Finish	Tykkelse	Side	Pakning
018206	Anodiseret	8-10-12	Universal	1 stk.
018210	Børstet stål	8-10-12	Universal	1 stk.



Låsecylinder m/vrider

Alu/RS

Vare nr.	Finish	Pakning
018122	Alu/Rustfri	1 stk.



V504 hængsel

Aluminium

Vare nr.	Finish	Tykkelse	Side	Pakning
018004	Anodiseret	8-10-12	Universal	1 stk.

V505 hængsel

Aluminium

Vare nr.	Finish	Tykkelse	Side	Pakning
018013	Anodiseret	8-10-12	Universal	1 stk.



Dørgreb model L

AISI 304

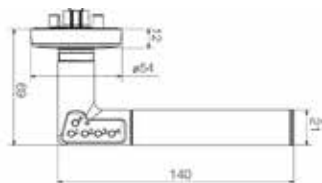
Vare nr.	Finish	Tykkelse	Pakning
032600	Rustfri stål	Ø16 mm.	1 sæt.
032601	Rustfri stål	Ø19 mm.	1 sæt



Dørgreb model U

AISI 304

Vare nr.	Finish	Tykkelse	Pakning
032602	Rustfri stål	Ø16 mm.	1 sæt.
032603	Rustfri stål	Ø19 mm.	1 sæt



Kode håndtag

Alu./RS

Vare nr.	Finish	Kode side	Pakning
032604	Rustfri stål	Højre	1 stk.
032605	Rustfri stål	Venstre	1 stk.



Hængsler for træder

Galv.

Vare nr.	Pakning
032608	1 stk.



4

Serie 500

Glas beslag



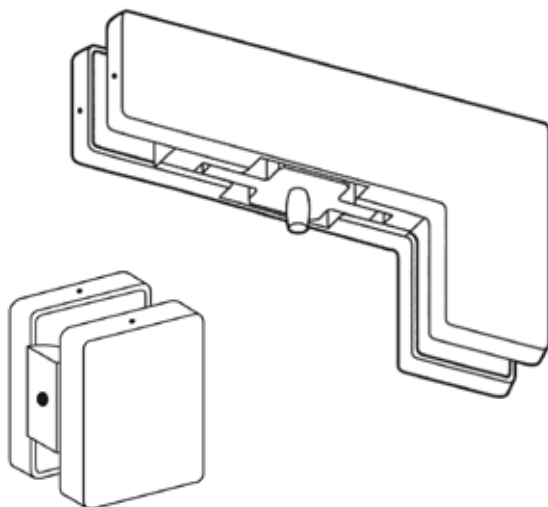
Beskrivelse

Serie 500

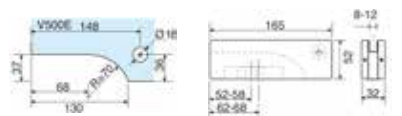
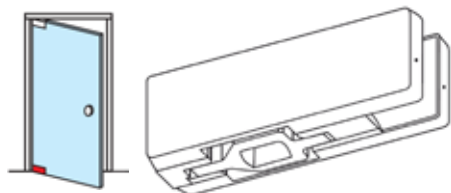
500 serien tilbyder klassiske glasdørs beslag, designet med detaljer for øje. Beslagene er kompatible med forskellige glastykkelser, og designet tillader maksimal fleksibilitet og tolerancer ved montage. Afdækningerne leveres i mange forskellige materialer og overflader b.l.a. aluminium, messing og rustfrit stål. Afdækningskapperne fastholdes af pinolskruer som garanti for langvarig og sikker fastgørelse.

Kontakt os for muligheder eller løsningsforslag.

Kontakt os for DWG tegninger og specifikke tekniske detaljer.



Serie 500 glasbeslag

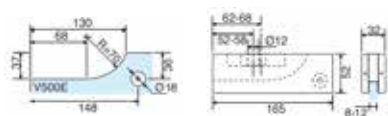
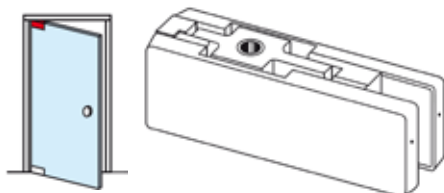


V500D Bundhængsel



SERIE 500

Vare nr.	Beskrivelse	Pakning
018001	For gulvdørlukker	1 stk.

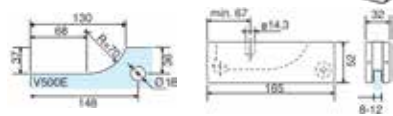
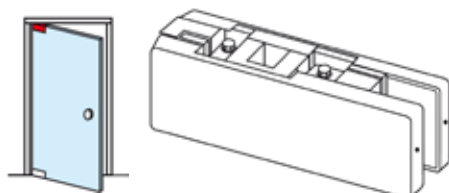


V501 Tophængsel



SERIE 500

Vare nr.	Beskrivelse	Pakning
018003	Husk evt. V502	1 stk.

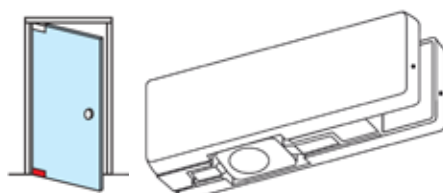


V535 Tophængsel



SERIE 500

Vare nr.	Beskrivelse	Pakning
018138	For karmdørlukker	1 stk.


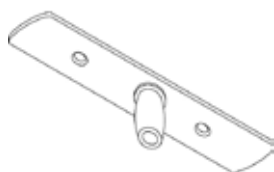


V536 Bundhængsel



SERIE 500

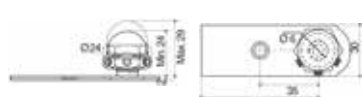
Vare nr.	Beskrivelse	Pakning
018140	Anvendes med AC311.15	1 stk.



V502 Top spindel

SERIE 500

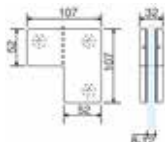
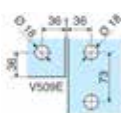
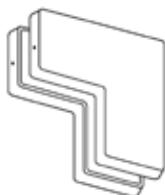
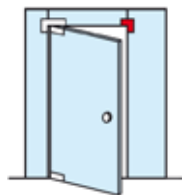
Vare nr.	Beskrivelse	Pakning
018005	Anvendes med V501	1 stk.



AC311.15 Gulv spindel til V536

SERIE 500

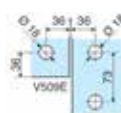
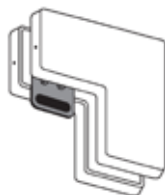
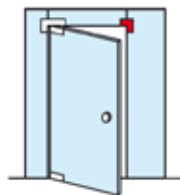
Vare nr.	Beskrivelse	Pakning
018113	Bruges til V536	1 stk.



V509 Samlebeslag

SERIE 500

Vare nr.	Beskrivelse	Pakning
018033	Uden stop	1 stk.

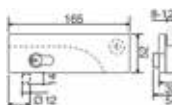
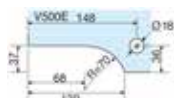
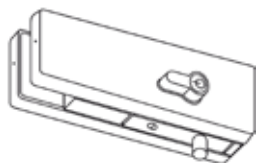
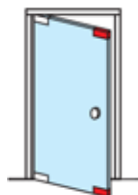


V510 Samlebeslag

SERIE 500

Vare nr.	Beskrivelse	Pakning
018036	m/Stop	1 stk.

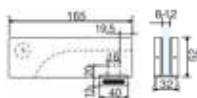
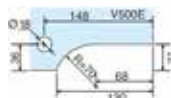
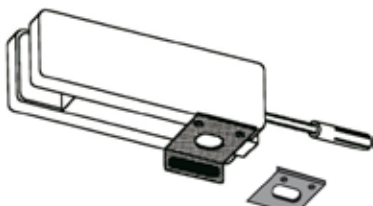
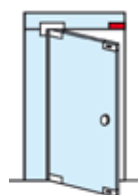
4



V514 Lås m/cylinder

SERIE 500

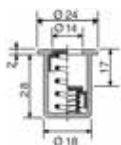
Vare nr.	Beskrivelse	Pakning
018048	m/låsecylinder, 3 nøgler	1 stk.



V519 Slutblik m/stop

SERIE 500

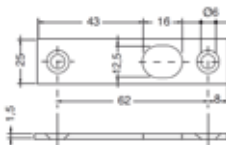
Vare nr.	Beskrivelse	Pakning
018066	Justerbart stop	1 stk.



V515 Slutblik

SERIE 500

Vare nr.	Beskrivelse	Pakning
018051	For gulvmontage	1 stk.



V532 Slutblik

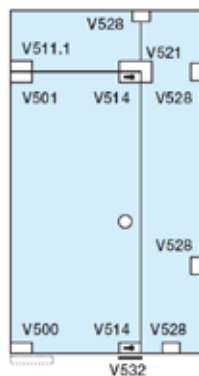
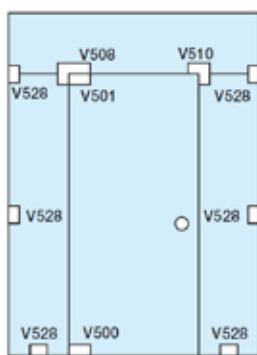
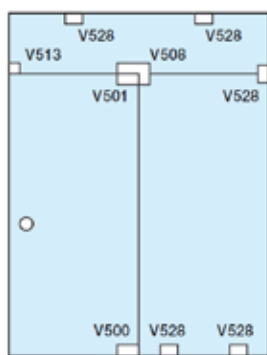
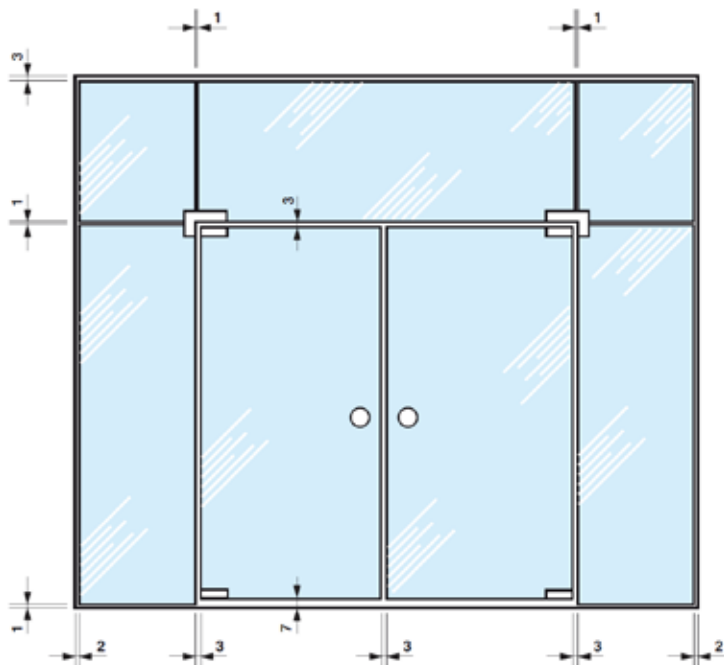
SERIE 500

Vare nr.	Beskrivelse	Pakning
018133	Flad slutblik	1 stk.

INFORMATION GLASBESLAG SERIE 500

MONTAGE EKSEMPLER

Her under er vist montage med standard afstande, disse afstande er normalt gældende medmindre andet er angivet på materiale eller tegninger fra os.





4

Gulvdørlukker

Serie 500

4



Beskrivelse

Serie 500 dørlukker

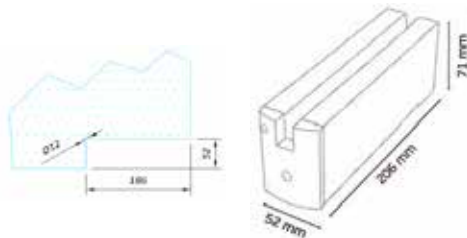


Nu er det ikke længere nødvendigt at skulle lave plads til dørlukkerne i gulvet, eller skære gulv og klinker op for at lave plads til dørlukkeren.

denne nye model monteres direkte ovenpå eksisterende gulv.

Kontakt os for muligheder eller løsningsforslag.

Kontakt os for DWG tegninger og specifikke tekniske detaljer.





Dørlukker 500 BN

SERIE 500

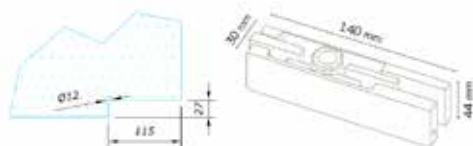
Vare nr.	Beskrivelse	Pakning
018242	Gulvdørlukker	1 stk.



JUSTERING

Nem justering af lukke hastigheden og slutlukkehastighed, via de 2 skruer på enden af beslaget.

- ① Regulering af lukke hastighed
- ② Regulering af slut hastighed



Tophængsel 500 TN

SERIE 500

Vare nr.	Beskrivelse	Pakning
018243	Tophængsel til 500 BN	1 stk.

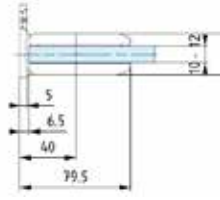
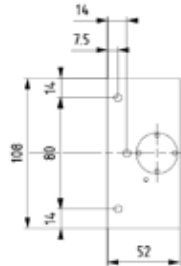
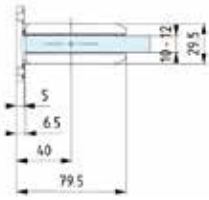
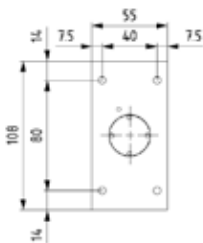
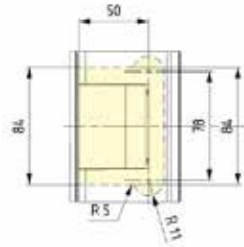
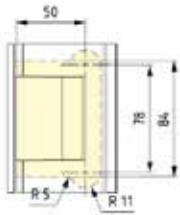


Topspindel til 018243

SERIE 500

Vare nr.	Beskrivelse	Pakning
018256	Topspindel til 500 TN	1 stk.

Oliehydrauliske hængsler



Testet over 1.000.000 cycles!

Testet over 1.000.000 cycles!

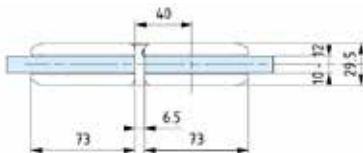
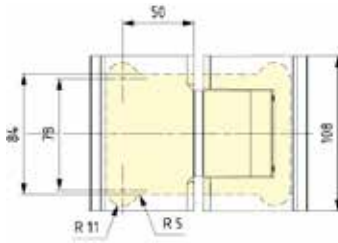


MAB 8010 Oliehydraulisk

Alu./RS	Vare nr.	Finish	Tykkelse	Pakning
	018200	Natur	10-12	1 stk.
	018203	Satin	10-12	1 stk.
	018202	Krom	10-12	1 stk.

MAB 8011 Oliehydraulisk

Alu./RS	Vare nr.	Finish	Tykkelse	Pakning
	018241	Natur	10-12	1 stk.
	018248	Satin	10-12	1 stk.
	018239	Krom	10-12	1 stk.

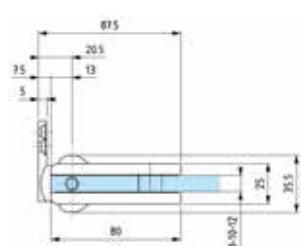
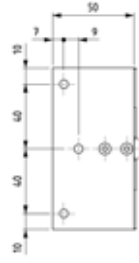
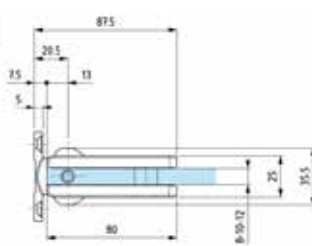
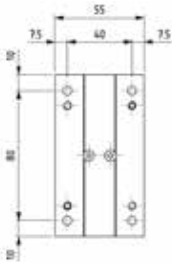
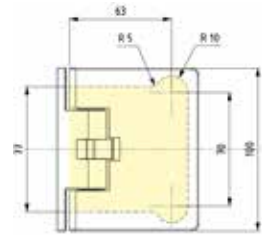
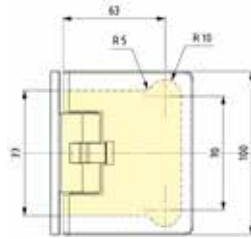


Testet over 1.000.000 cycles!



MAB 8015 Oliehydraulisk

Alu./RS	Vare nr.	Finish	Tykkelse	Pakning
	018252	Natur	10-12	1 stk.
	018265	Satin	10-12	1 stk.
	018253	Krom	10-12	1 stk.



MAB 8630 Automatisk

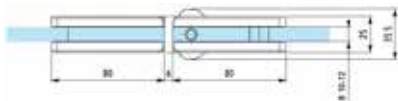
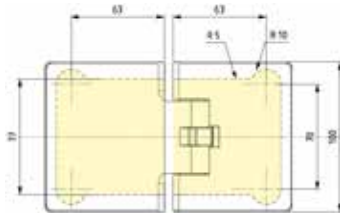
Alu./RS			
Vare nr.	Finish	Tykkelse	Pakning
018263	Satin	10-12	1 stk.
018264	Mat krom	10-12	1 stk.



MAB 8631 Automatisk

Alu./RS			
Vare nr.	Finish	Tykkelse	Pakning
018269	Satin	10-12	1 stk.
018270	Mat krom	10-12	1 stk.

4



MAB 8635 Automatisk

Alu./RS			
Vare nr.	Finish	Tykkelse	Pakning
018267	Satin	10-12	1 stk.
018268	Mat krom	10-12	1 stk.

Skydedøre

Integra mini

4

Beskrivelse

System integra skydedøre

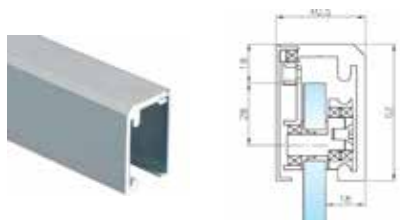
Enkeltfløjede skydedøre, placeret enten foran eller indeni en skillevæg, enkelt eller dobbeltfløjede skydedøre, med eller uden side glas til montage på mur.

Vore skydedørs systemer passer til dine tekniske og æstetiske ønsker.

Kontakt os for muligheder eller løsningsforslag.

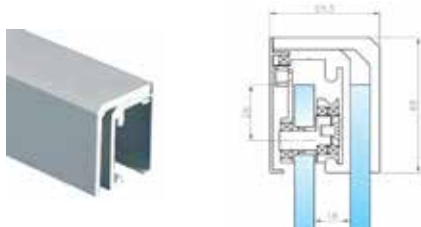
Kontakt os for DWG tegninger og specifikke tekniske detaljer.





INTEGRA mini

Rustfri			
Vare nr.	Længde	Glas tykkelse	Pakning.
038140		10-12.76 mm.	1 stk.



INTEGRA mini m/sideglas

Rustfri			
Vare nr.	Længde	Glas tykkelse	Pakning.
038141		10-12.76 mm.	1 stk.



INTEGRA mini løbevogn kit

Rustfri			
Vare nr.	Max vægt	Glas tykkelse	Pakning.
038145	90 kg	10-12.76 mm.	1 sæt.



INTEGRA mini endeluk

Rustfri			
Vare nr.		Pakning.	
038142		1 sæt.	



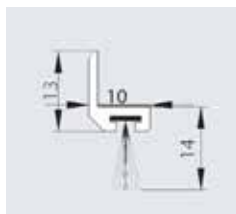
INTEGRA mini endeluk til sideglasprofil

Rustfri			
Vare nr.		Pakning.	
038143		1 sæt.	



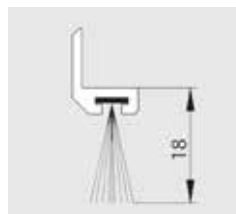
INTEGRA mini endeluk m/huller

Rustfri			
Vare nr.		Pakning.	
038144		1 sæt.	



INTEGRA børstetætning

Rustfri			
Vare nr.	Længde	Bredde	Pakning.
038151	3000 mm.	14 mm.	1 stk.




INTEGRA børstetætning

Rustfri			
Vare nr.	Længde	Bredde	Pakning.
038150	3000 mm.	18 mm.	1 stk.

Skydedøre

Slide



Enkelt skydedør

Integra Slide 60 - "Option Synkron kit"

Kit 1 - Enkelt skydedøre

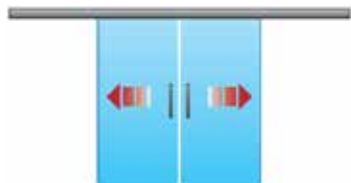
består af en profil på 2500 mm. 2 løbevogne, 2 endestop, 2 endeluk, 1 gulvstyr og 1 skålgreb.

Kit 2 - Dobbelt skydedøre

består af en profil på 5000 mm. 4 løbevogne, 2 endestop, 2 endeluk, 2 gulvstyr og 2 skålgreb.

Tekniske oplysninger:

- Maksimum dør vægt 60 kg.
- Glas tykkelse 8 og 10 mm.
- Profil længde max 5000 mm.
- Installation på væg, eller loft.



Dobbelt skydedør

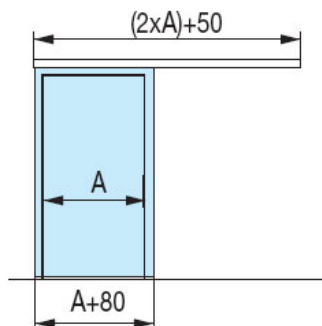
Integra Slide 80 softclose

Kit 1 - Enkelt skydedøre

består af en profil på 2500 mm. 2 løbevogne, 2 autostop, 2 endeluk, 1 gulvstyr og 1 skålgreb.

Tekniske oplysninger:

- Maximum dør vægt 80 kg.
- Glas tykkelse 8 og 10 mm.
- Profil længde max 5000 mm.
- Installation på væg, eller loft.



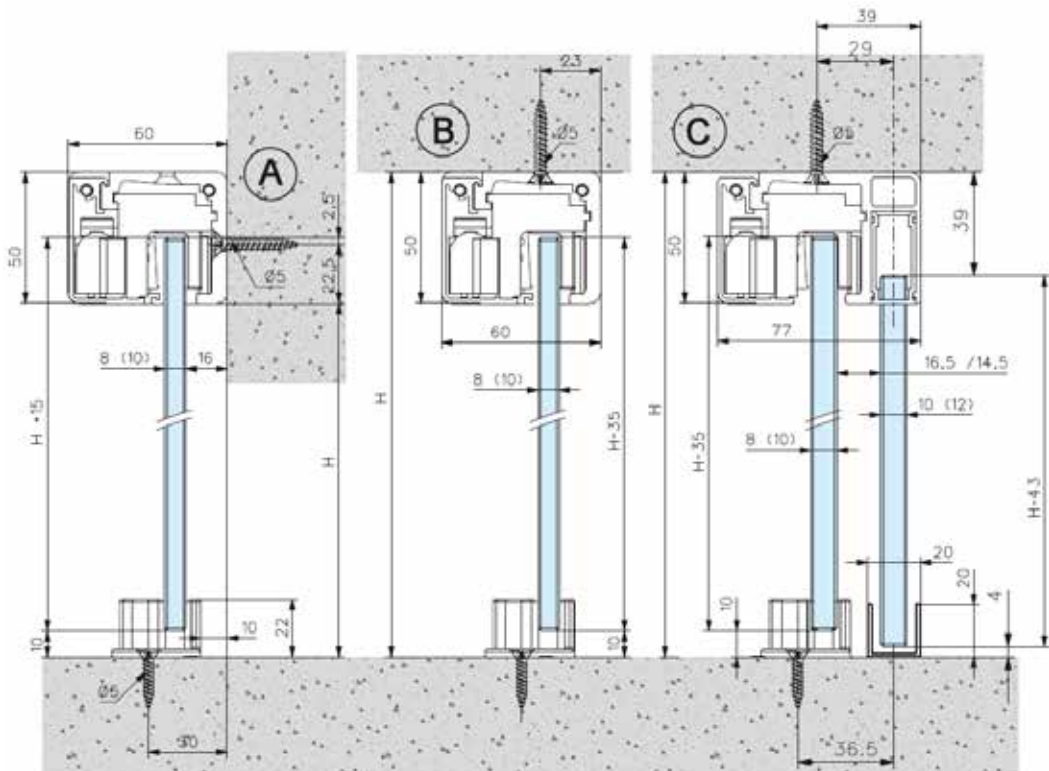
Integra Slide 100

Kit 1 - Enkelt skydedøre

består af en profil på 4000 mm. 4 løbevogne, 2 endestop, 2 endeluk, 2 gulvstyr og 2 skålgreb.

Tekniske oplysninger:

- Maximum dør vægt 100 kg.
- Glas tykkelse 8 og 10 mm.
- Profil længde max 4000 mm.
- Installation på væg, eller loft.



4



Slide 60 Kits

Aluminium

Vare nr.	Finish	Type	Længde
018628	Natur (anodiseret)	Kit 1	2500 mm.
018629	Anninox	Kit 1	2500 mm.
018630	Hvidlakeret	Kit 1	2500 mm.
018631	Natur (anodiseret)	Kit 2	5000 mm.
018632	Mat krom	Kit 2	5000 mm.
018633	Hvidlakeret	Kit 2	5000 mm.



Slide 60 synkron skydedørs kit

Aluminium

Vare nr.	Finish	Type	Længde
018627	Natur (anodiseret)	Kit 2 - dobbelt	5000 mm.



Slide 100 Kits

Aluminium

Vare nr.	Finish	Type	Længde
018641	Natur (anodiseret)	Kit 1 - enkelt	5000 mm.
018642	Anninox	Kit 1 - enkelt	5000 mm.
018643	Hvidlakeret	Kit 1 - enkelt	5000 mm.



Slide 80 kits er med softclose

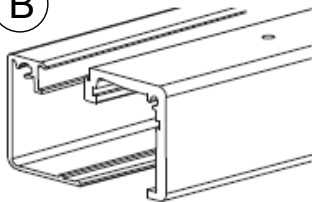
Slide 80 Kits med softclose

Aluminium

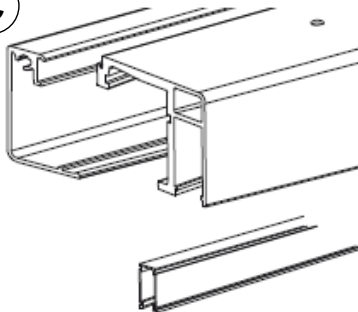
Vare nr.	Finish	Type	Længde
0186	Natur (anodiseret)	Kit 1	2500 mm.
0186	Anninox	Kit 1	2500 mm.
0186	Hvidlakeret	Kit 1	2500 mm.



A & B



C



Profiler Slide

Aluminium			
Vare nr.	Finish	Type	Længde
018656	Natur (anodiseret)	Profil standard	5000 mm.
018634	Anninox	Profil standard	5000 mm.
018635	Hvidlakeret	Profil standard	5000 mm.

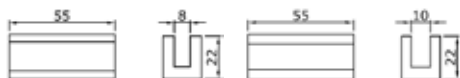
Profiler Slide til sideglas

Aluminium			
Vare nr.	Finish	Type	Længde
018636	Natur (anodiseret)	Profil til side glas	5000 mm.
018637	Mat krom	Profil til side glas	5000 mm.
018638	Hvidlakeret	Profil til side glas	5000 mm.

4

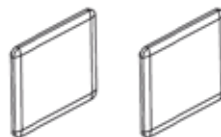


Gulvstyr rustfri U-beslag



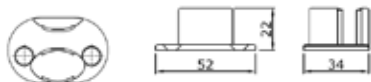
Nylon indsats for 8 mm. glas

Nylon indsats for 10 mm. glas



Gulvstyr (dette gulvstyr anbefales af MAB GLAS)

RS/Nylon		
Vare nr.	Type	Finish
018678	Gulvstyr rustfri U-beslag	Rustfritål
018676	Nylon indsats for 8 mm. glas	Sort nylon
018674	Nylon indsats for 10 mm. glas	Sort nylon



Justerbar gulvstyr klar plast 8-10-12 mm. glas



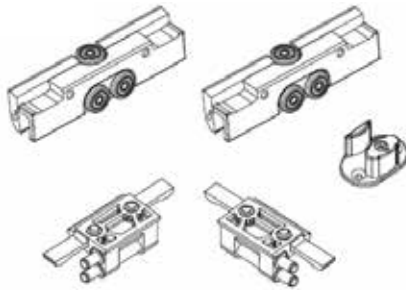
Justerbar gulvstyr grå PVC 8-10-12 mm. glas

Endeluk for standard profil (passer IKKE til sideglas)

PVC		
Vare nr.	Finish	Type
018653	Natur (anodiseret)	2 stk. endeluk

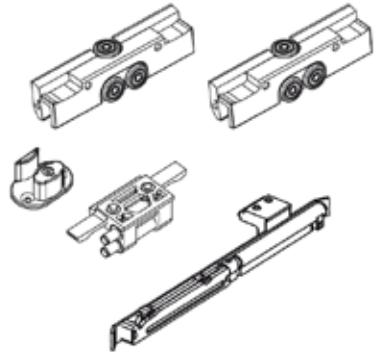
Justerbar gulvstyr

PVC		
Vare nr.	Type	Finish
018639	Gulvstyr 8-10-12 mm. glas.	Klar plast
018640	Gulvstyr 8-10-12 mm. glas.	Grå PVC



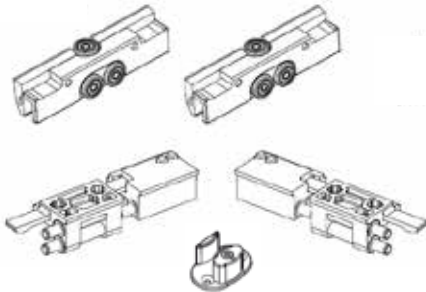
Løbevogns kit 60 kg.

Stål	
Vare nr.	Type
018654	2 løbevogne, 1 gulvstyr, 2 stop



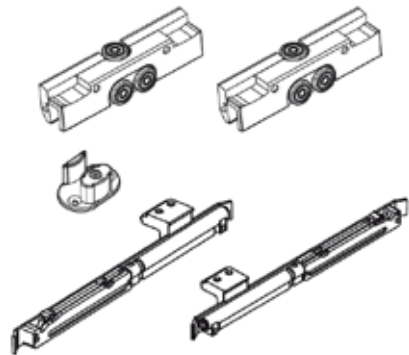
Løbevogns kit 80 kg. softclose

Stål	
Vare nr.	Type
018625	Kit 1 - 2 løbevogne, 1 gulvstyr, 1 autostop



Løbevogns kit 100 kg.

Stål	
Vare nr.	Type
018644	2 løbevogne, 1 gulvstyr, 2 stop



Løbevogns kit 80 kg. softclose

Stål	
Vare nr.	Type
018626	Kit 2 - 2 løbevogne, 1 gulvstyr, 2 autostop

Skydedøre

Intex

4

Beskrivelse

Intex skydedøre

Vort nye "INTEX" skydedøre med mulighed for automatik, eller synkronisering, hvor det ikke fylder mere end en almindelig skyde dør. en meget elegant og kompakt løsning.

Skydedøren samles af en række standard komponenter, der er en løbeskinne, dækkapper, løbe vogne og automatik kit.

Kontakt os for muligheder eller løsningsforslag.

Kontakt os for DWG tegninger og specifikke tekniske detaljer





Løbeskinne

Aluminium			
Vare nr.	Finish	Type	Længde
038100	Natur (anodiseret)	enkel	1500- 5900 mm.

Løbeskinne for sideglas

Aluminium			
Vare nr.	Finish	Type	Længde
038101	Natur (anodiseret)	m/sideglas	1500- 5900 mm.

4



Dækkappe for sideglas

Aluminium		
Vare nr.	Finish	Længde
038102	Natur (anodiseret)	750- 2950 mm.

Clips for cover

Aluminium	
Vare nr.	Finish
038103	Natur (anodiseret)



Vinkel for sidemontage

Aluminium	
Vare nr.	Finish
038104	Natur (anodiseret)


Spacer for topmontage

Aluminium		
Vare nr.	Finish	Pakning
038105	Natur (anodiseret)	10 stk.



Automatik kit

Aluminium	
Vare nr.	Indhold:
038106	motor, omløber hjul, trykknop, rem + beslag



Løbevoogs adapter for automatik kit

Aluminium	
Vare nr.	Pakning
038107	1 stk.



Gulvstyr

Aluminium		
Vare nr.	Finish	Pakning
038108	Natur (anodiseret)	1 stk.




Løbevoogs kit

Aluminium			
Vare nr.	Indhold:	Max glas	Glas
038110	2 løbevoagne, 2 stop.	140 kg.	8-10-12 mm



Endeluk for sidemontage

Aluminium		
Vare nr.	Finish	Længde
038115	Natur (anodiseret)	1500- 5900 mm.



Syncro sæt

Aluminium	
Vare nr.	Type
038109	Synkronisere dørblade




Dækkappe standard (ikke ved automatik eller syncro)

Aluminium		
Vare nr.	Finish	Længde
038121	Natur (anodiseret)	1500- 5900 mm.



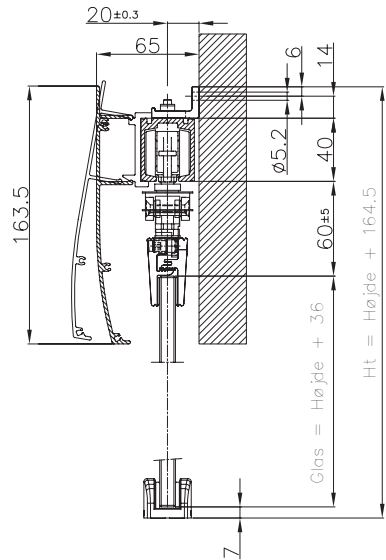
Dækkappe for side montage (ved automatik eller syncro)

Aluminium		
Vare nr.	Finish	Længde
038120	Natur (anodiseret)	5900 mm.



Dækkappe for loft montage (ved automatik eller syncro)

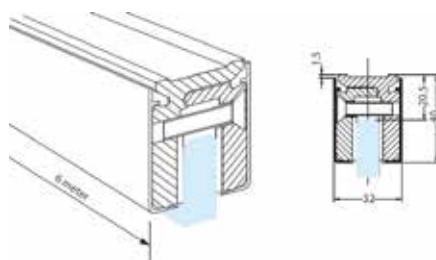
Aluminium		
Vare nr.	Finish	Længde
038121	Natur (anodiseret)	5900 mm.





Dørstopper 50 eller 100 mm.

Alu./RS	Finish	Højde	Pakning
032632	Rustfri stål	50 mm.	1 stk.
032633	Rustfri stål	100 mm.	1 stk.



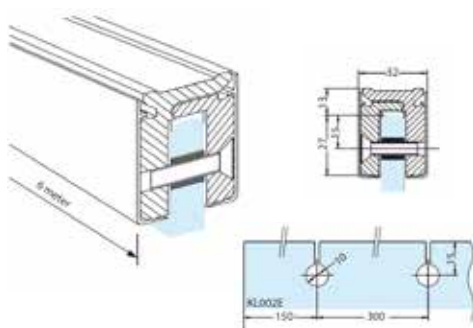
Klemprofil KL001

Serie KL				
Vare nr.	Model	Glas	Pakning	Belastning
017060	KL001	10 mm.	6 meter.	40 kg. pr. meter
017064	KL001	12 mm.	6 meter.	40 kg. pr. meter



Dørstopper "skildpadde" Ø80 mm.

Rustfristål			
Vare nr.	Finish	Højde	Pakning
032630	Rustfri stål	15 mm.	1 stk.
032631	Rustfri stål	30 mm.	1 stk.



Klemprofil KL002

Serie KL			
Vare nr.	Model	Glas	Pakning
017065	KL002	10 mm.	6 meter.



Dørstop

Dusch		
Vare nr.	Model	Finish
018789	799 16 R	Krom

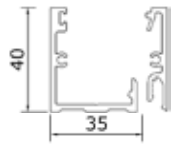
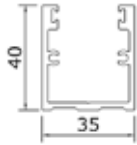


Endeluk for klemprofil (KL001 og KL002)

Serie KL		
Vare nr.	Model	Pakning
017061	KL	1 stk.



U-glasprofil



U-glasprofil 40x35 mm. Fast


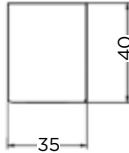
Aluminium

Vare nr.	Dimension	Længde	Pakning
034215	40x35x40x2 mm.	5000	1 stk.

U-glasprofil 40x35 mm. m/liste

Aluminium

Vare nr.	Dimension	Længde	Pakning
034216	40x35x40x2 mm.	5000	1 stk.



Endeluk for 034215/034216

Aluminium

Vare nr.	Model	Pakning
034217	Endeluk	1 stk.

Tryk gummi til u-glasprofiler (034215 og 034216)

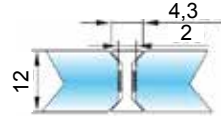
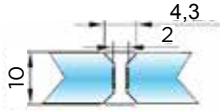
Gummi

Vare nr.	Til glas tykkelse	Pakning
024277	12 - 12.52 mm.	200 meter
024278	10 - 10.52 mm.	150 meter
024001	Tryk gummi (3-4,5 mm)	150 meter





4



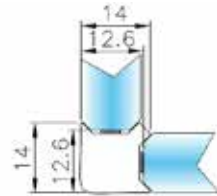
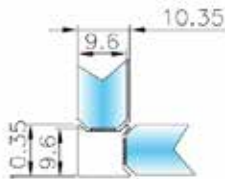
Transparent glasmellelæg

PVC			
Vare nr.	Til Glas	Længde	Pakning
017983	10 - 10,52 mm.	3000	1 stk.
017980	10 - 10,52 mm.	4000	1 stk.

Transparent glasmellelæg

PVC			
Vare nr.	Til Glas	Længde	Pakning
017981	12 - 12,52 mm.	3000	1 stk.
017984	12 - 12,52 mm.	4000	1 stk.

4

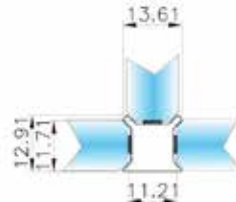
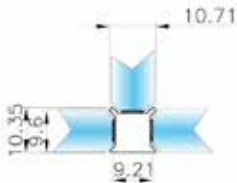


Transparent hjørne samler

PVC			
Vare nr.	Type	Glas	Pakning
017970	Hjørne	10 mm. (55.2)	3 meter

Transparent hjørne samler

PVC			
Vare nr.	Type	Glas	Pakning
017971	Hjørne	12 mm. (66.2)	3 meter

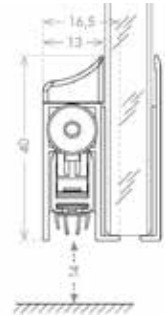
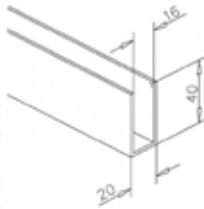


Transparent hjørne samler

PVC			
Vare nr.	Type	Glas	Pakning
017974	3-vejs	10 mm. (55.2)	3 meter

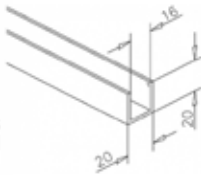
Transparent hjørne samler

PVC			
Vare nr.	Type	Glas	Pakning
017975	3-vejs	12 mm. (66.2)	3 meter



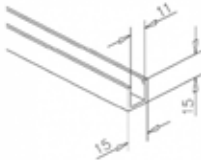
U-profiler 40x20x40 mm.

Alu./RS				
Vare nr.	Finish	Tykkelse	Længde	Pakning
091002	Rustfri stål	1	2500	1 stk.
091006	Rustfri "LOOK"	2	5000	1 stk.
091011	Natur	2	6000	1 stk.



U-profiler 20x20x20 mm.

Alu./RS				
Vare nr.	Finish	Tykkelse	Længde	Pakning
091001	Rustfri stål	1	2500	1 stk.
091004	Rustfri "LOOK"	2	5000	1 stk.
091005	Natur	2	6000	1 stk.
091014	Krom	2	5000	1 stk.

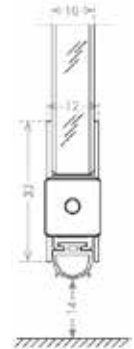


U-profiler 15x15x15 mm.

Alu./RS				
Vare nr.	Finish	Tykkelse	Længde	Pakning
091000	Rustfri stål	1	2500	1 stk.
091007	Rustfri "LOOK"	2	5000	1 stk.
091012	Natur	2	6000	1 stk.
091013	Krom	2	5000	1 stk.

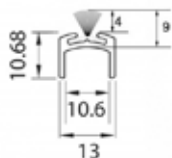
Automatisk tætningsliste slagdør

Alu.			
Vare nr.	længde	kan afkortes	Pakning.
091070	330 mm.	50 mm.	1 stk.
091071	430 mm.	150 mm.	1 stk.
091072	530 mm.	150 mm.	1 stk.
091073	630 mm.	150 mm.	1 stk.
091074	730 mm.	150 mm.	1 stk.
091075	830 mm.	150 mm.	1 stk.
091076	930 mm.	150 mm.	1 stk.
091077	1030 mm.	150 mm.	1 stk.
091078	1130 mm.	150 mm.	1 stk.
091079	1230 mm.	150 mm.	1 stk.
091080	1330 mm.	150 mm.	1 stk.
091081	1430 mm.	150 mm.	1 stk.
091082	1530 mm.	150 mm.	1 stk.
091083	1630 mm.	150 mm.	1 stk.
091084	1730 mm.	150 mm.	1 stk.
091085	1830 mm.	150 mm.	1 stk.



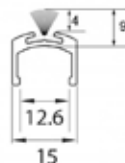
Automatisk tætning skydedør 10 mm. glas

Alu.			
Vare nr.	længde	kan afkortes	Pakning.
091086	730 mm.	150 mm.	1 stk.
091087	830 mm.	150 mm.	1 stk.
091088	930 mm.	150 mm.	1 stk.
091089	1030 mm.	150 mm.	1 stk.
091090	1130 mm.	150 mm.	1 stk.
091091	1230 mm.	150 mm.	1 stk.



U-skinne med børste til 10 mm. glas

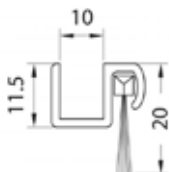
2800			
Vare nr.	Model	Længde	Pakning
019050	2810	3000 mm.	1 stk.



U-skinne med børste til 12 mm. glas

2800			
Vare nr.	Model	Længde	Pakning
019051	2812	3000 mm.	1 stk.

4



U-skinne med børste

2800			
Vare nr.	Model	Længde	Pakning
019052	2811	2500 mm.	1 stk.

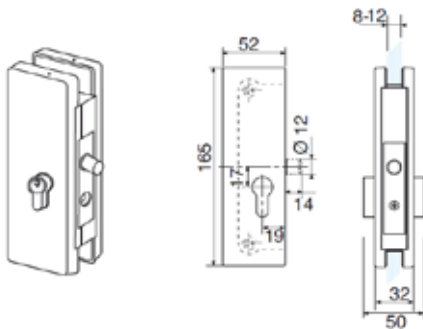


Skinne med børste t/påklæbning (m/2 endeluk)

2800			
Vare nr.	Model	Længde	Pakning
019053	2813	2500 mm.	1 stk.

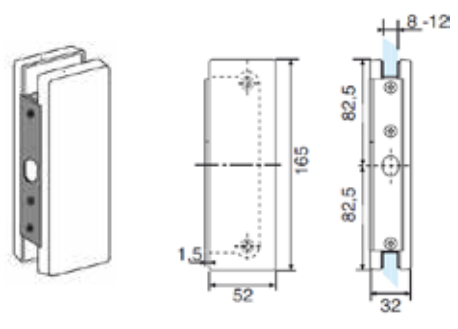
Endeluk til 019053

2800			
Vare nr.	Model	Side	Pakning
019057	2813L	Venstre	1 stk.
019058	2813R	Højre	1 stk.



Vertikal lås V222

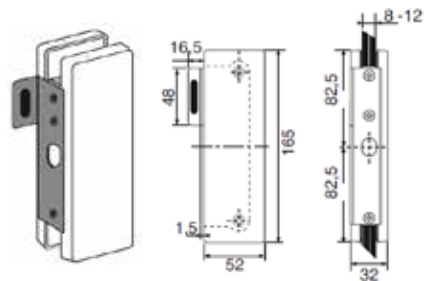
Rustfri			
Vare nr.	Finish	Glas	Pakning.
018073	Satin	8-12 mm.	1



Slutblikbeslag V223 for V222

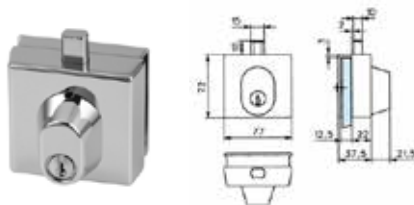
Rustfri			
Vare nr.	Finish	Glas	Pakning.
018074	Satin	8-12 mm.	1

4



Slutblikbeslag V224 for V222

Rustfri			
Vare nr.	Finish	Glas	Pakning.
018070	Satin	8-12 mm.	1



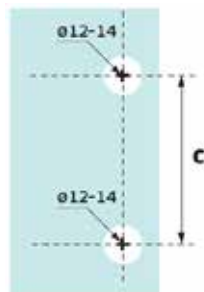
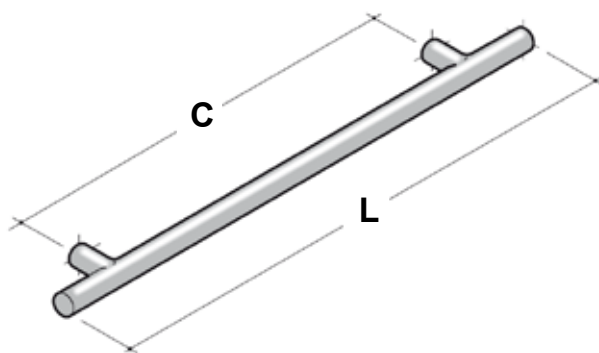
MAB 1435 clip-lås m/cylinder

Aluminium	
Vare nr.	Finish
017125	Krom
017127	Natur (anodiseret)



MAB 1439 clip-slutblik til 1435

Aluminium	
Vare nr.	Finish
017126	Krom
017128	Natur (anodiseret)



H-Greb sæt Ø18 mm. Børstet

Børstet				
Vare nr.	Længde (L)	Afstand (C)	Ø	Pakning.
037446	250 mm.	150 mm.	18 mm.	1 sæt.
037444	300 mm.	200 mm.	18 mm.	1 sæt.

H-Greb sæt Ø18 mm. Poleret

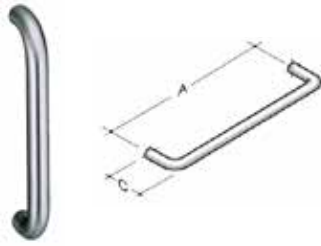
Poleret				
Vare nr.	Længde (B)	Afstand (C)	Ø	Pakning.
037449	250 mm.	150 mm.	18 mm.	1 sæt.
037447	300 mm.	200 mm.	18 mm.	1 sæt.

H-Greb sæt Ø32 mm. Børstet

Børstet				
Vare nr.	Længde (L)	Afstand (C)	Ø	Pakning.
037445	500 mm.	360 mm.	32 mm.	1 sæt.
037455	700 mm.	500 mm.	32 mm.	1 sæt.
037456	1000 mm.	800 mm.	32 mm.	1 sæt.
037457	1200 mm.	1000 mm.	32 mm.	1 sæt.
037458	1400 mm.	1200 mm.	32 mm.	1 sæt.
037459	1800 mm.	1600 mm.	32 mm.	1 sæt.

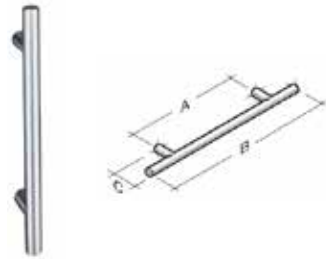
H-Greb sæt Ø32 mm. Poleret

Poleret				
Vare nr.	Længde (B)	Afstand (C)	Ø	Pakning.
037461	500 mm.	360 mm.	32 mm.	1 sæt.
037462	700 mm.	500 mm.	32 mm.	1 sæt.
037463	1000 mm.	800 mm.	32 mm.	1 sæt.
037464	1200 mm.	1000 mm.	32 mm.	1 sæt.
037465	1400 mm.	1200 mm.	32 mm.	1 sæt.
037466	1800 mm.	1600 mm.	32 mm.	1 sæt.



Bøjlegreb

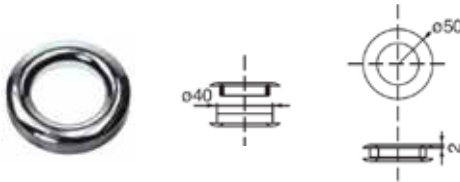
RS børstet				
Vare nr.	Type	A	C	
032570	Ø20 mm.	200 mm.	65 mm.	
032083	Ø20 mm.	300 mm.	65 mm.	
032080	Ø20 mm.	350 mm.	65 mm.	
032081	Ø20 mm.	Valgfri	65 mm.	
032242	Ø30 mm.	300 mm.	85 mm.	
032084	Ø30 mm.	320 mm.	85 mm.	
032056	Ø30 mm.	350 mm.	85 mm.	
032075	Ø30 mm.	650 mm.	85 mm.	
032077	Ø30 mm.	Valgfri	85 mm.	



Stanggreb

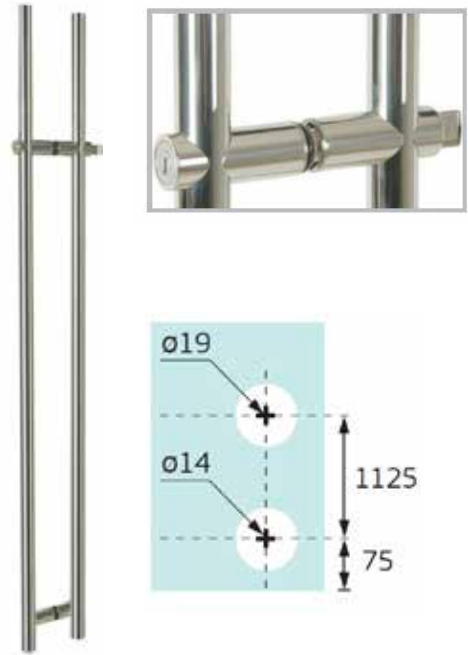
RS børstet				
Vare nr.	Type	A	B	C
032248	Ø20 mm.	250 mm.	400 mm.	65 mm.
032250	Ø20 mm.	300 mm.	450 mm.	65 mm.
032249	Ø20 mm.	Valgfri	Valgfri	65 mm.
032225	Ø30 mm.	300 mm.	450 mm.	75 mm.
032053	Ø30 mm.	350 mm.	500 mm.	75 mm.
032090	Ø30 mm.	Valgfri	Valgfri	75 mm.

4



Skålgreb

Aluminium			
Vare nr.	Finish	Ø	Glas Ø
017047	Matkrom	250 mm.	40 mm.
017048	Krom	300 mm.	40 mm.



Bruseknop Ø30

Krom			
Vare nr.	Glas tykkelse	Glas Ø	Pakning.
037442	6-12 mm.	Ø8 mm.	1 stk.

Stanggreb med lås

Rustfri			
Vare nr.	Længde	CC huller	Pakning.
037448	1500 mm.	1125 mm.	1 stk.

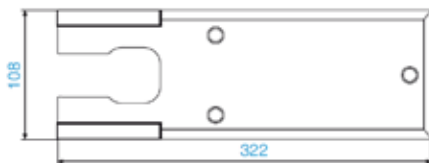
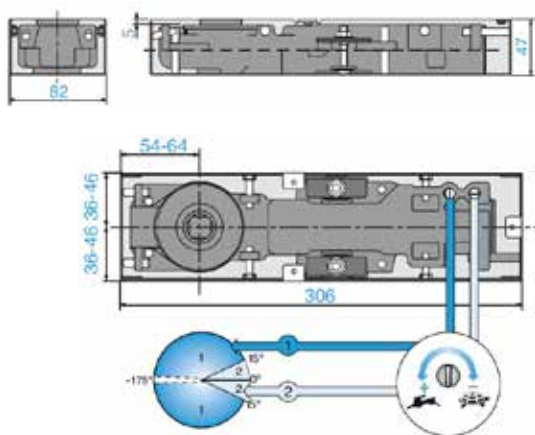
MAB gulvdørlukkere



4

Hvilken model gulvdørlukker man skal anvende, bestemmes ud fra 2 faktorer. den første er styrken, den bestemmes ud fra dørens størrelse. Den anden er om man ønsker holdåben funktionen, og hvilken åbningsvinkel den skal have.

MAB gulvdørslukkere



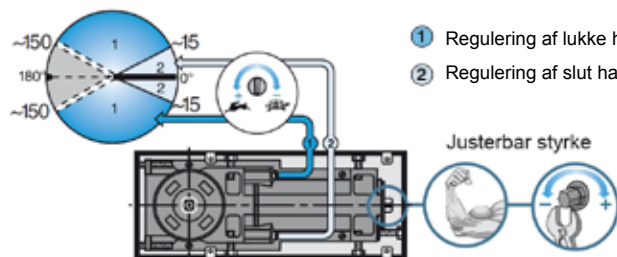
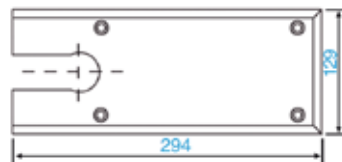
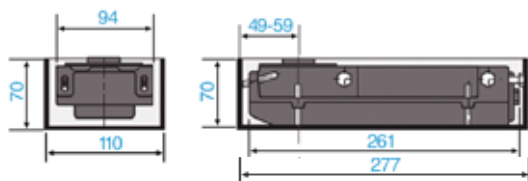
- ① Regulering af lukke hastighed
- ② Regulering af slut hastighed

4

MAB gulvdørslukkere serie 4200



4200				
Vare nr.	Model	Holdåben	Styrke	Pakning
015115	4225	90°	17 Nm	1 stk.
015105	4230	115°	22 Nm	1 stk.
015108	4232	Nej	22 Nm	1 stk.
015131	4235	90°	22 Nm	1 stk.
015107	4242	Nej	28 Nm	1 stk.
015106	4245	90°	28 Nm	1 stk.



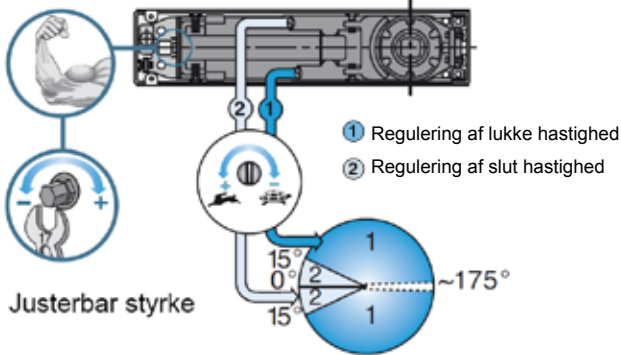
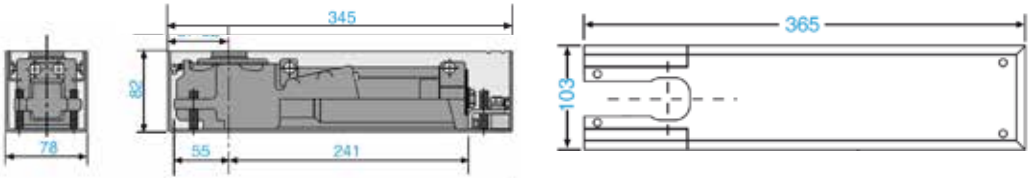
- ① Regulering af lukke hastighed
- ② Regulering af slut hastighed

MAB gulvdørslukkere serie 7700



4200				
Vare nr.	Model	Holdåben	Styrke	Pakning
015112	7700	115°	14-28 Nm	1 stk.
015113	7702	Nej	14-28 Nm	1 stk.
015157	7705	90°	14-28 Nm	1 stk.

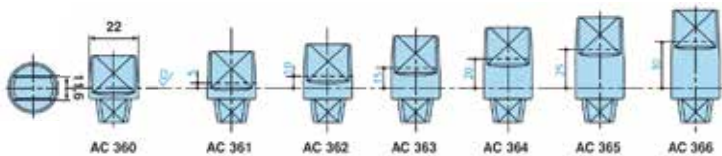
MAB Gulvdørlukkere



MAB gulvdørlukkere serie 750

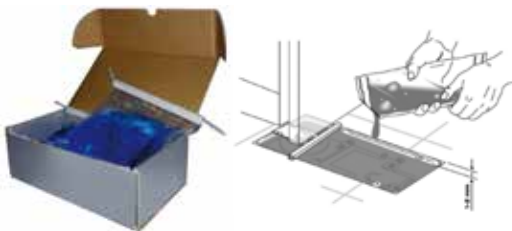


750				
Vare nr.	Model	Holdåben	Styrke	Pakning
015100	750	115°	24-60 Nm	1 stk.
015102	752	Nej	24-60 Nm	1 stk.
015165	755	90°	24-60 Nm	1 stk.



Spindler

Spindler			
Vare nr.	Model	Type	Pakning
014740	AC 360	Standard	1 stk.
014745	AC 361	+5 mm.	1 stk.
014750	AC 362	+10 mm.	1 stk.
014755	AC 363	+15 mm.	1 stk.
014760	AC 364	+20 mm.	1 stk.
014765	AC 365	+25 mm.	1 stk.
014762	AC 366	+30 mm.	1 stk.



Tætningsmasse AC612

AC612		
Vare nr.	Beskrivelse	Pakning
013256	Til gulvdørlukkere	2 stk. á 500 ml

- Hver æske indeholder 2 pakninger med 500 ml.
- Mængde nødvendig for gulvdørlukker:
 - 4200: 1 pakke (500 ml.)
 - 7700: 2 pakker (1000 ml.)
 - 750: 2 pakker (1000 ml.)
- Tilpasning altid muligt efter påfyldning

Dækplade AC307

AC307		
Vare nr.	Beskrivelse	Pakning
015178	Til 4200 serien	1 stk.

4



Dækplade AC269

AC307		
Vare nr.	Beskrivelse	Pakning
015179	Til 750 serien	1 stk.

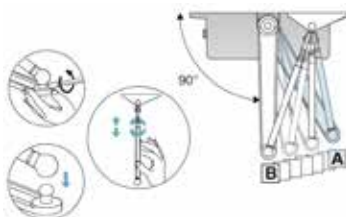
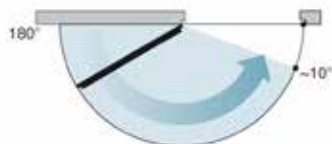
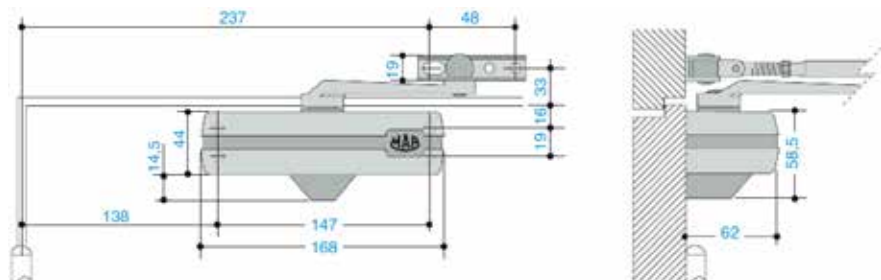
Dækplade AC534

AC612		
Vare nr.	Beskrivelse	Pakning
015181	Til 7700 serien	1 stk.

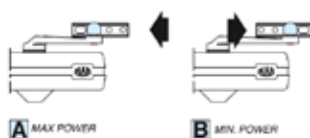
MAB karm dørlukkere



MAB karm dørlukkere serie 400



403 = 22 Nm
max. 950 x 2300



A MAX POWER

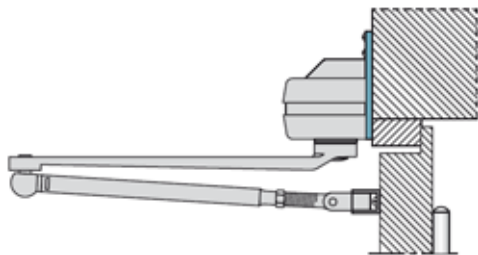
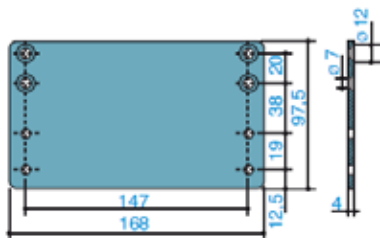
B MIN. POWER



MAB kørullukkere serie 400

Serie 400

Vare nr.	Model	Holdåben	Pakning
012020	403	Nej	1 stk.

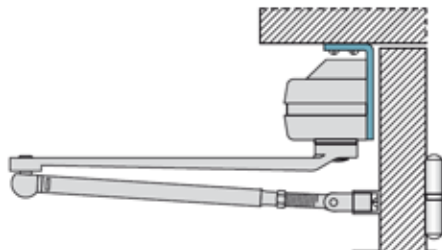
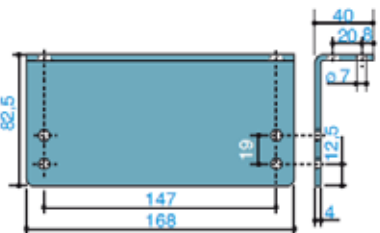


Flad konsol AC 40

Serie 400

Vare nr.	Model	Pakning
012000	AC 40	1 stk.

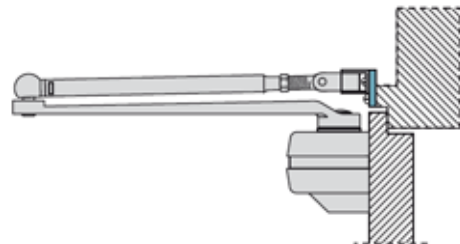
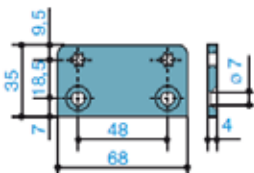
4



Vinkel konsol AC 41

Serie 400

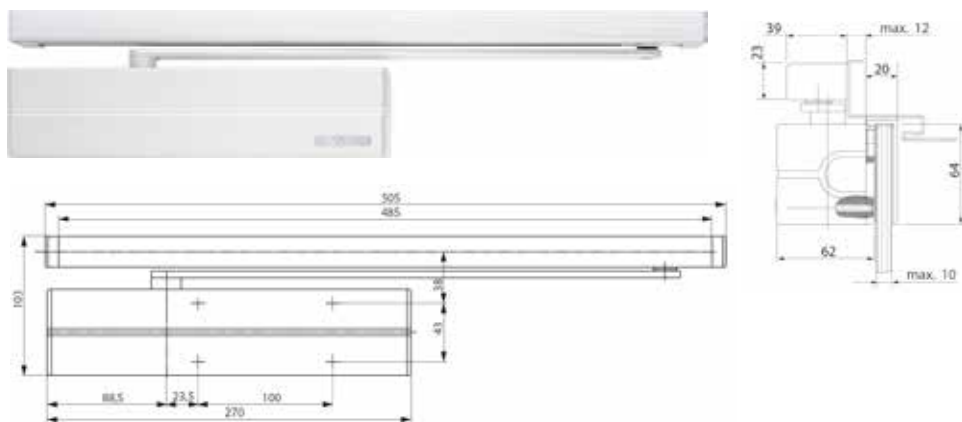
Vare nr.	Model	Pakning
012001	AC 41	1 stk.



Konsol AC 57

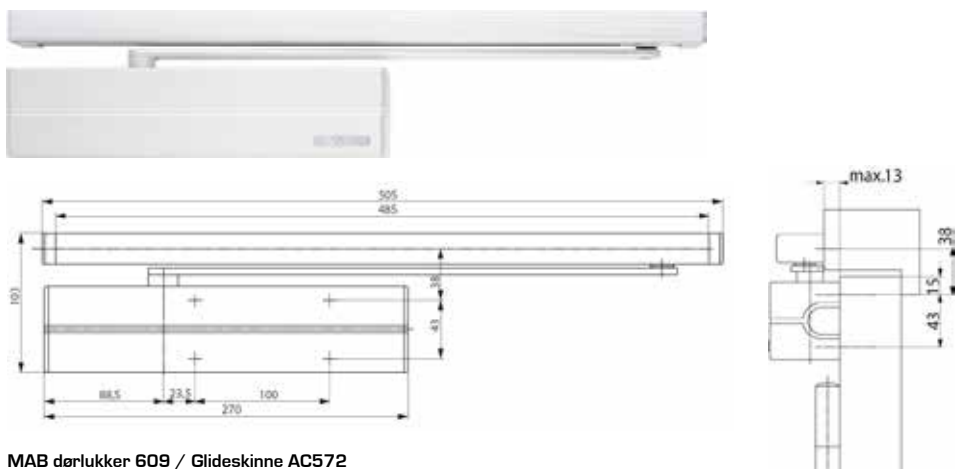
Serie 400

Vare nr.	Model	Pakning
012002	AC 57	1 stk.



MAB dørlukker DC500 U-beslag for glas m/glidearm

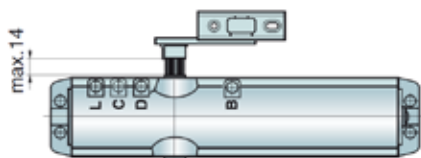
Alu./RS				
Vare nr.	Finish	Tykkelse	Længde	Pakning
012560	Rustfri stål	1	2500	1 stk.



MAB dørlukker 609 / Glideskinne AC572

Alu./RS				
Vare nr.	Model	Finish	Pakning	
013076	MAB dørlukker 609	Anodiseret	1 stk.	
013077	Glideskinne AC572	Anodiseret	1 stk.	

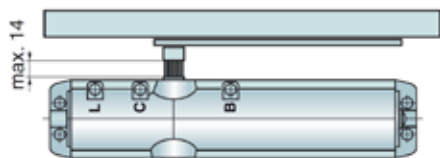
4



MAB dørlukker 2240

Serie 2200

Vare nr.	Model	Dør MAX	Pakning
013060	2240	1400x2500 mm	1 stk.



MAB dørlukker 2250

Serie 2200

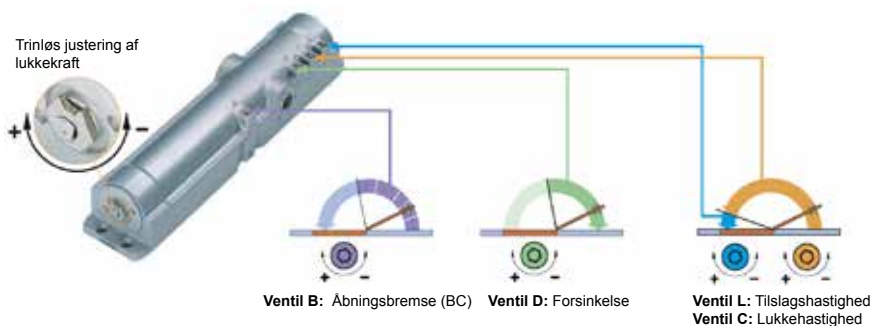
Vare nr.	Model	Dør MAX	Pakning
013062	2250	1250x2500 mm	1 stk.

INFORMATION MAB DØRLUKKERE SERIE 2200

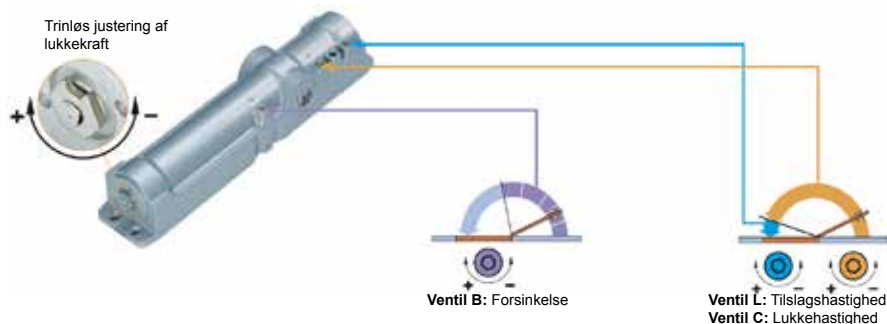
FUNKTIONER:


- Justerbar lukkeforsinkelse
- Kan benyttes ved temperaturer -35° op til +50°
- Til døre med intensiv drift
- Kan benyttes på branddøre (CE - mærket)
- Kan bruges ved både indvendige og udvendige døre
- Kan bruges på døre op til 1400 x 2500 mm
- Justerbar klasse 1-6 iht. EN1154
- Vertikal justerbar arm
- 2 ventiler for justering af hastighed
- 2 trykventiler som sikring imod fejl betjening, sikrer lang levetid for produktet
- Justerbar hydraulisk åbningsbremse

MODEL 2240



MODEL 2250






Vinkel konsol

Serie 2200

Vare nr.	Model	Pakning
AC 328		1 stk.



Flad konsol

Serie 2200

Vare nr.	Model	Pakning
AC 329		1 stk.

4



Glide arm for 2240 og 2250

Serie 2200

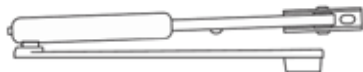
Vare nr.	Model	Pakning
013063	AC 333	1 stk.



Justerbar fasthold for glidearm AC 333

Serie 2200

Vare nr.	Model	Pakning
013064	AC 334	1 stk.



Standardarm med fasthold for 2240

Serie 2200

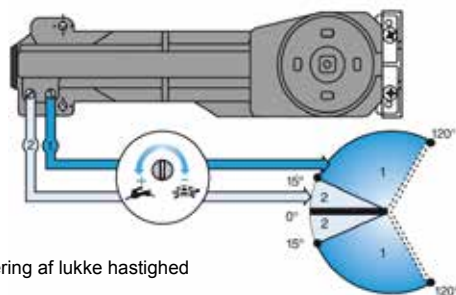
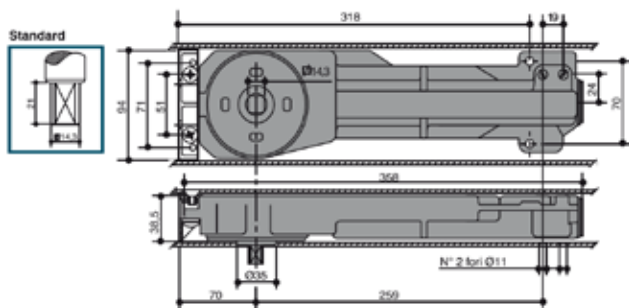
Vare nr.	Model	Pakning
AC 336		1 stk.



Standardarm for 2240

Serie 2200

Vare nr.	Model	Pakning
AC 337		1 stk.




- ① Regulering af lukke hastighed
- ② Regulering af slut hastighed

56XXH21


Kraft

Holdåben

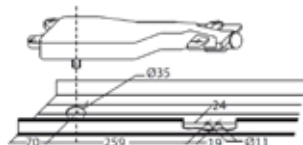
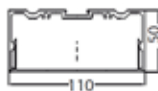
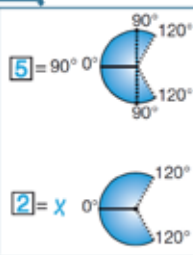
Min. power ② = 16Nm

min. 850 x 2200  80

Max. power ③ = 22Nm

max. 950 x 2300  80

Hvilken model dørlukker man skal anvende, bestemmes ud fra om man ønsker holdåben funktionen, og hvilken åbningsvinkel den skal have.



MAB karm dørlukkere serie 5600

750			
Vare nr.	Model	Holdåben	Pakning
013205	5625	90°	1 stk.
013208	5632	Nej	1 stk.
013209	5635	90°	1 stk.

Indbygningsprofil til serie 5600

750		
Vare nr.	Model	Pr. meter
		1 m.

Sugekop

Sugekoppen er robust udført, med høj bæreevne, for store eller tunge byrder. Velegnet til alle materialer med glatte/flade og lufttætte overflader, såsom glas, plast, metal, lamineret træ, marmor, osv.

Meget høj grad af sikkerhed, fordi vakuum er synligt overvåget på alle tidspunkter.

4



Lastekapacitet GS godkendt 55 kg.



Lastekapacitet op til 80 kg.

Materiale - Plastic

Diameter - 200mm, (8 tommer)

Leveres i beskyttelseskasse



Sugekop for glashåndtering

Plastic			
Vare nr.	MAX load GS.	MAX load	Pakning.
031560	55 kg.	80 kg.	1 stk.



4

MAB GLAS SKANDINAVIEN

dit sikre valg!

MAB GLAS SKANDINAVIEN
Ulvevej 13
DK-7800 Skive
Danmark

Tlf.: +45 9752 6533
Fax: +45 9752 1622
info@mabglas.dk
www.mabglas.dk

